

FENSTERBANK 40+25 ZUBEHÖR

Die Fensterbanksysteme FB40 und FB25 sind am Anschraubsteg alle 300 mm mit einem Langloch 4,2 x 7,0 mm versehen. Faustregel: 3 Schrauben pro Meter.

Kappenschraube

Kreuzschlitz
Verzinkt oder Edelstahl
3,9 x 25 mm

wahlweise mit Kunststoffkappen
in grau, weiß oder braun

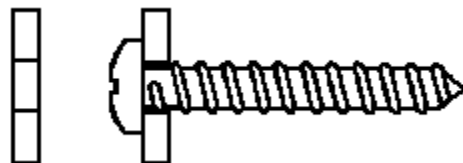
VE: 200 St. o. 50 St.



Scheibenschraube

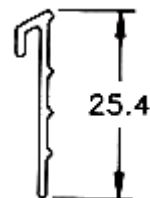
Edelstahl mit aufgesteckter
Polyamidscheibe
3,9 x 25 mm
blank (Scheibe hell) oder brüniert (Scheibe braun)

VE: 200 St. o. 50 St.



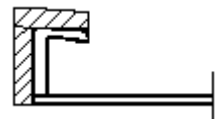
Fensterbankdichtung

Einseitig selbstklebend
In schwarz oder weiß
Anbringen zwischen Anschraubsteg und Fensterprofil
für Schlagregendichte.



Dehnungsstreifen 17/4

17 x 4,0 mm
in Rollen á 10 m
erzeugt eine Knautschzone als Dehnungsausgleich
zwischen Mauerwerk und Fensterbankabschluss
(empfohlen bei S10/15 o. S20/25)



Antidröhn

Geräuschmindernde Filzpappzuschnitte
Selbstklebend, bitumengetränkt
Zum Aufkleben auf die Fensterbankunterseite
Ca. 50 mm von der Tropfkante entfernt
Länge: 1000 mm

Streifen lose:
50 x 2,0 mm
80 x 2,0 mm
100 x 2,0 mm

Für Profiltiefen:
bis 150 mm
bis 240 mm
ab 260 mm

Platten 1000 x 1000 x 2,0 mm auf Anfrage

Antidröhn sollte min. ein Drittel der Fensterbanktiefe bedecken.